

## PLC-Phasenkoppler KC002-923/203-500

zur Signalkopplung auf alle Phasen eines Hausanschlusses

### Technische Daten

Nennwerte: 3x 22nF X2  
 Kapazitäts-Toleranz: ± 20%  
 Nennspannung: AC 440 V  
 Temperaturbereich: -25 bis +100 °C

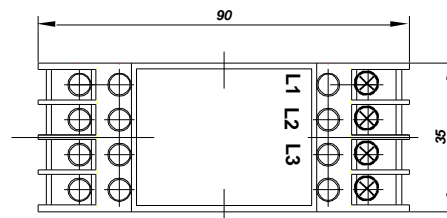
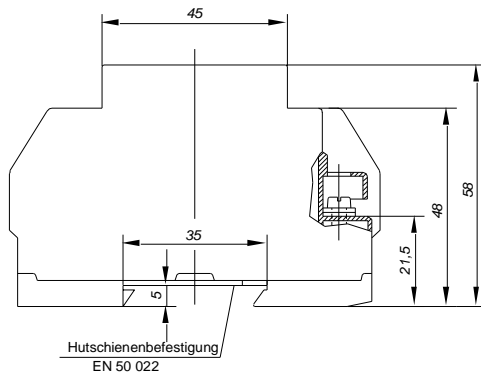
Gehäuse: Dold KU 4088  
 4 Stck. Anschlußklemmen  
 (Schraubklemme M3,5)

Verguß: Epoxydharz / PU

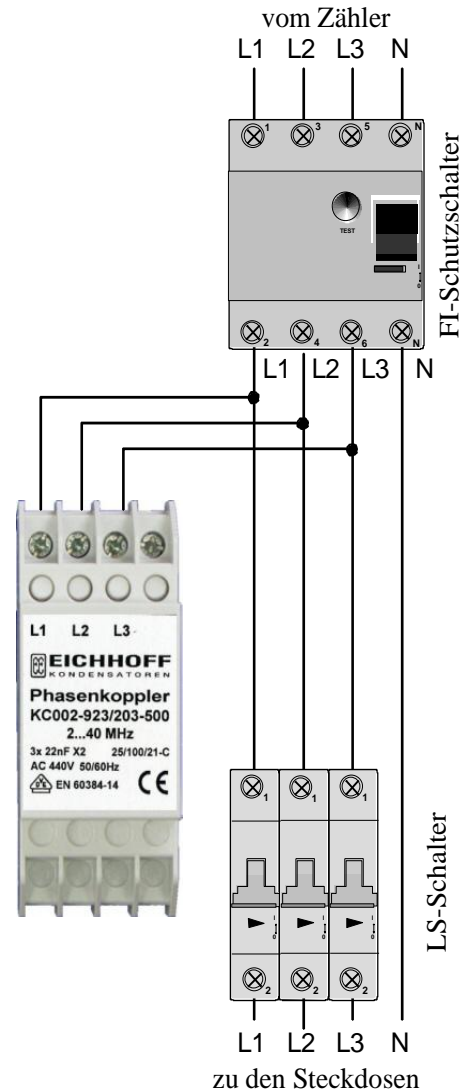
### Stempelbild



### Abmessungen



### Einbauanweisung



**Die Installation darf nur von autorisiertem Fachpersonal durchgeführt werden.  
 Die gültigen Sicherheitsbestimmungen für die Installation elektrischer Einrichtungen sind einzuhalten.  
 Stand 10/2012**